



[www.holona.pl](http://www.holona.pl)

kolekcja drzwi ***Linero***

## O nas

Od 1996 roku Zakład Stolarski „HOLONA” założony przez mistrza stolarskiego Andrzeja Holona, jest synonimem trwałej jakości i elegancji.

Jesteśmy na bieżąco z najnowszymi trendami architektury i designu .

Zajmujemy się projektowaniem, wytwarzaniem oraz montażem schodów, drzwi, mebli, oraz wystrojem wnętrz. Od początku istnienia firmy zlecenia pozyskiwane są z polecenia zadowolonych klientów i rekomendacji firm współpracujących z nami przy kolejnych realizacjach. Starannie dobierając detale, dążymy do uzyskania określonego przez inwestora klimatu.





Na szczególną uwagę zasługują produkowane według unikalnej technologii opracowanej w firmie, wysokiej klasy drzwi **Linero** z ukrytą w ścianie ościeżnicą z niewidocznymi zawiasami.

Oferujemy najwyższą jakość dzięki wysoko wykwalifikowanej załodze dysponującej pełnym zapleczem produkcyjnym począwszy od suszarni drewna poprzez nowoczesny park maszynowy, aż po bezpyłową komorę lakierniczą wyposażoną w najwyższej klasy sprzęt lakierniczy.

Zyskaliśmy zaufanie nie tylko klientów indywidualnych, ale również pracowni projektowych: MWArchitekci Marleny Wolnik, JNA Architekci Bartka Nawrockiego i Marcina Jójko, KWK Promes Roberta Koniecznego, których projekty, a nasze realizacje zawsze budzą pozytywne emocje.



# drzwi *Linero*



Drzwi wewnętrzne stanowią dominujący element architektury wnętrza, dlatego proponujemy drzwi z bogatym wachlarzem wzorów oraz możliwości technologicznych.

# drzwi *Linero*

## WYJĄTKOWOŚĆ

Kolekcja drzwi wewnętrznych, zewnętrznych i przesuwnych wykonanych według unikalnej technologii opracowanej w firmie. Niespotykane, wysokiej klasy drzwi z ukrytą w ścianie ościeżnicą z niewidocznymi zawiasami, bez nadproża, bez listew maskujących. Nie ograniczamy kreatywności projektantów oraz wymagań klientów. Wykonujemy drzwi na żądany wymiar, maksymalnie wysokość 328cm, szerokość 130 cm, szerokość futryny 100 cm.

## INNOWACJA

Ościeżnica zintegrowana ze ścianą zakrywa całą szerokość muru. W wersji ekskluzywnej, malowana jest jak ściana. Zamki, zawiasy i uszczelnienia po zamknięciu skrzydła są całkowicie niewidoczne. Skrzydło drzwiowe jest ruchomym wycinkiem ściany, otwieranym w dowolną stronę poprzez pchnięcie lub pociągnięcie .

## TECHNOLOGIA

Dzięki unikatowej konstrukcji, skrzydło drzwiowe pomimo niestandardowych wymiarów jest sztywne i stabilne. Zawieszona na trzech lub czterech ukrytych zawiasach, regulowanych w trzech osiach. Specjalnie ukształtowane wręgi z niewidoczną po zamknięciu drzwi polimerową uszczelką nie ulegającą zużyciu, eliminują wszelkie prześwity. Szczelinę dylatacyjną pod skrzydłem na życzenie, można zlikwidować poprzez zastosowanie kurtyny opadającej.

## WYKOŃCZENIE

- malowanie w każdym kolorze z palety NCS i RAL
- w okleinach naturalnych z drewna krajowego lub egzotycznego gwarantujących największą trwałość, oraz niepowtarzalny rysunek usłojenia i odcieni dla najbardziej wymagających klientów
- w okleinach modyfikowanych o powtarzalnym kolorze i rysunku
- obłożenie okładzinami z naturalnego łupka, piaskowca lub masą kompozytową imitującą beton lub tynkiem mineralnym
- obłożenie stalą szlachetną zabezpieczoną lakierem ułatwiającym konserwację

## ZAMKNIĘCIE

- w standardzie zastosowano zamek zapadkowy z czołem ze stali szlachetnej
- zamiennie zamek magnetyczny
- najnowszym rozwiązaniem jest otwieranie drzwi przez pociągnięcie lub pchnięcie za pomocą pochwyty wykonanego w płaszczyźnie skrzydła - otrzymujemy drzwi bez klamek

## PRODUKCJA EKSKLUZYWNA

Uzupełnieniem kolekcji *Linero*, są drzwi przesuwne o wymiarach: wysokość do 328cm i szerokości stanowiącej wielokrotność 100cm. Największe wykonane dotychczas skrzydło przesuwne miało wymiary wysokość 298cm x szerokość 420cm.

Opracowany w firmie system montażu drzwi przesuwnych, pozwala na zawieszenie skrzydła pod sufitem w taki sposób, aby system prowadnic i wózków jezdnych był całkowicie niewidoczny.

Wykonujemy pojedyncze, złożone projekty drzwi, w połączeniu z zabudową z mebli, systemami zabudowy w garderobach, kuchniach czy łazienkach.

Produkujemy okładziny ścienne o grubości 1,5mm w dowolnych wymiarach, maksymalnie 300 x 150cm w każdej okleinie naturalnej, lub modyfikowanej.

Wykonujemy szafy z drzwiami przesuwными, montowanymi w jednej linii oraz przesuwne, szklane fronty szaf, pozbawione ram.

Montaż okładzin o grubości 3-5mm z naturalnego kamienia, łupka, piaskowca.

## NAJNOWSZY PROJEKT W FAZIE REALIZACJI

Drzwi zewnętrzne, wysokość 268cm szerokość 156cm grubość skrzydła 47cm. Zabezpieczone automatycznym zamkiem, otwieranym pilotem. Z ościeżnicą zintegrowaną ze ścianą - 6 szt. zawiasów niewidocznych. Bez klamki (uchwyty wpuszczony w płaszczyznę skrzydła). Obustronne wykończenie masą kompozytową imitującą czarny beton. Nocne oświetlenie wejścia do domu zintegrowane jest z zewnątrz z ościeżnicą i drzwiami. Uchwyt od strony wewnętrznej wpuszczony jest w płaszczyznę skrzydła .

Drzwi zewnętrzne wykonanie jak wyżej z obłożeniem skrzydła drewnem cedrowym i samodomykaczem gazowym wbudowanym w skrzydło.

Mebel ścienny, lakier biały półmatowy. Składa się z czterech części o wymiarach łącznie 16 metrów długości i wysokości 298cm. Z wbudowanymi drzwiami **Linero**, prowadzącymi do garderoby i pomieszczeń fitness, oraz zamontowanym w meblu kominkiem na bio-paliwo. Podział frontów w liniach celowo odbiegających od poziomów i pionów.

Mebel ścienny o długości 13,05 metra i wysokości 4,2 metra. Wszelkie połączenia w meblach np. boku z frontem lub białem wykonane są na 45 stopni. Podział frontów w liniach celowo odbiegających od poziomów i pionów.

Drzwi **Linero** - kilkanaście sztuk. Otwierane i przesuwane, w różnych konfiguracjach. Z wpuszczonym w płaszczyznę skrzydła uchwytem .

Meble kuchenne, lakier biały półmat. Blaty z granitu czarnego i białego kwarcu, łączone z frontami cięciem na 45 stopni. Wyspa w kształcie przekręconej litery „ Z ”. Oświetlenie wewnętrzne szafek zapalane systemem kontaktronowym.

## WYBRANE REALIZACJE

**Domy w Rybniku** - proj. JNA Architekci 2009

Grand-Prix oraz nagroda w kategorii Obiekt Roku w konkursie Architektura Roku Województwa Śląskiego 2010 - kompleksowa realizacja

drzwi **Linero** • drzwi przesuwne białe wys. 278 x szer. 280cm. • meble kuchenne biały połysk, blaty granit czarny • meble gabinetowe, młodzieżowe, łazienkowe • szafy lustrzane w łazienkach i pomieszczeniach fitness • pokoje – garderobiane • łóżko okrągłe dębowe obracające się - koncepcja projektanta + pomysł własny • zabezpieczenie podłogi przed wypadającymi z kominka iskrami w postaci tafli szkła wpuszczonej w parkiet z widocznymi pod nią klepkami - pomysł własny • meble audio-tv wykończone specjalną czarną tkaniną dźwiękoprzepuszczalną - pomysł własny

**Mieszkanie w Gliwicach** - proj. KWK Promes 2008 - kompleksowa realizacja

meble kuchenne, łazienkowe oraz w sypialni • drzwi dębowe **Linero** zintegrowane z szafami w korytarzu • zabudowa sauny

**Dom w Rybniku -Wielopolu** - proj. Studio Formy APPA 2007

wystrój wnętrza • schody • meble gabinetowe • tarasy • mała architektura

**Dom Otwarty w Żorach** - proj. KWK Promes - MWArchitekci

nominacja do nagrody Mies'a Van Der Rohe 2004/2005

drzwi wewnętrzne **Linero** • schody • szafy z drzwiami składanymi • meble gabinetowe - stal szlachetna w połączeniu z orzechem amerykańskim • meble łazienkowe - biały połysk • pokoje garderobiane • szafy wbudowane w ścianę • wystrój wnętrza - płaszczyzny ścian i sufitów - około 585 m<sup>2</sup>, wyłożone sklejką olchową, łączoną na zewnętrznych krawędziach ścian na 45 stopni • w realizacji pokój barkowy • w planach inwestora wystrój pokoju - kina domowego

**Dom z Kapsułą w Rudzie Śl.** - proj. KWK Promes 2006

Grand-Prix Śląska - Architektura Roku - kompleksowa realizacja


elewacja domu • meble kuchenne • meble w pokoju dziennym • meble łazienkowe

**Dom Bezpieczny pod Warszawą** - proj. KWK Promes 2007

drzwi wewnętrzne **Linero** • drzwi przesuwne **Linero** otwierane synchronicznie z wbudowanym w szynie wyłącznikiem oświetlenia kuchni • wykonane z surowej płyty wiórowej • stół do jadalni - drewno klon kanadyjski o wymiarach 298 x 135cm • meble łazienkowe • regał w gabinecie • realizacja wg. koncepcji inwestora oraz własnych pomysłów

**Dom w Rybniku - Gotartowicach** - proj. KWK Promes 2004

drzwi zewnętrzne **Linero** • drzwi wewnętrzne z niewidocznymi zawiasami • meble gabinetowe • pokoje garderobiane • meble łazienkowe • meble młodzieżowe • schody z drewna wenge - 4 komplety z balustradami wykonanymi z tafli szkła bez ram z nakładanym pochwytem drewnianym

A dark silhouette of a tree with a thick trunk and a full, rounded canopy of leaves, positioned on the left side of the page.

[www.holona.pl](http://www.holona.pl)

*Andrzej Holona* właściciel tel. 603 98 22 54

44-274 Rybnik ul. Gen. Okulickiego 106 tel./fax 32 42 50 475 [biuro@holona.pl](mailto:biuro@holona.pl)